



ТЕРРИТОРИАЛЬНЫЙ ОРГАН
ФЕДЕРАЛЬНОЙ СЛУЖБЫ
ГОСУДАРСТВЕННОЙ СТАТИСТИКИ
ПО КАМЧАТСКОМУ КРАЮ

ИНДЕКСЫ ЦЕН ПРОИЗВОДИТЕЛЕЙ ПРОМЫШЛЕННЫХ ТОВАРОВ ПО КАМЧАТСКОМУ КРАЮ

январь 2024 года

29.02.2024

СОДЕРЖАНИЕ

Индексы цен производителей промышленных товаров и индексы потребительских цен	3
Индексы цен производителей промышленных товаров по отдельным видам экономической деятельности	6
Индексы цен производителей промышленных товаров по регионам Дальневосточного федерального округа	12

1

**Индексы цен производителей
промышленных товаров и индексы
потребительских цен**

ИНДЕКСЫ ЦЕН ПРОИЗВОДИТЕЛЕЙ ПРОМЫШЛЕННЫХ ТОВАРОВ* И ИНДЕКСЫ ПОТРЕБИТЕЛЬСКИХ ЦЕН

в % к предыдущему месяцу

КАМЧАТСТАТ

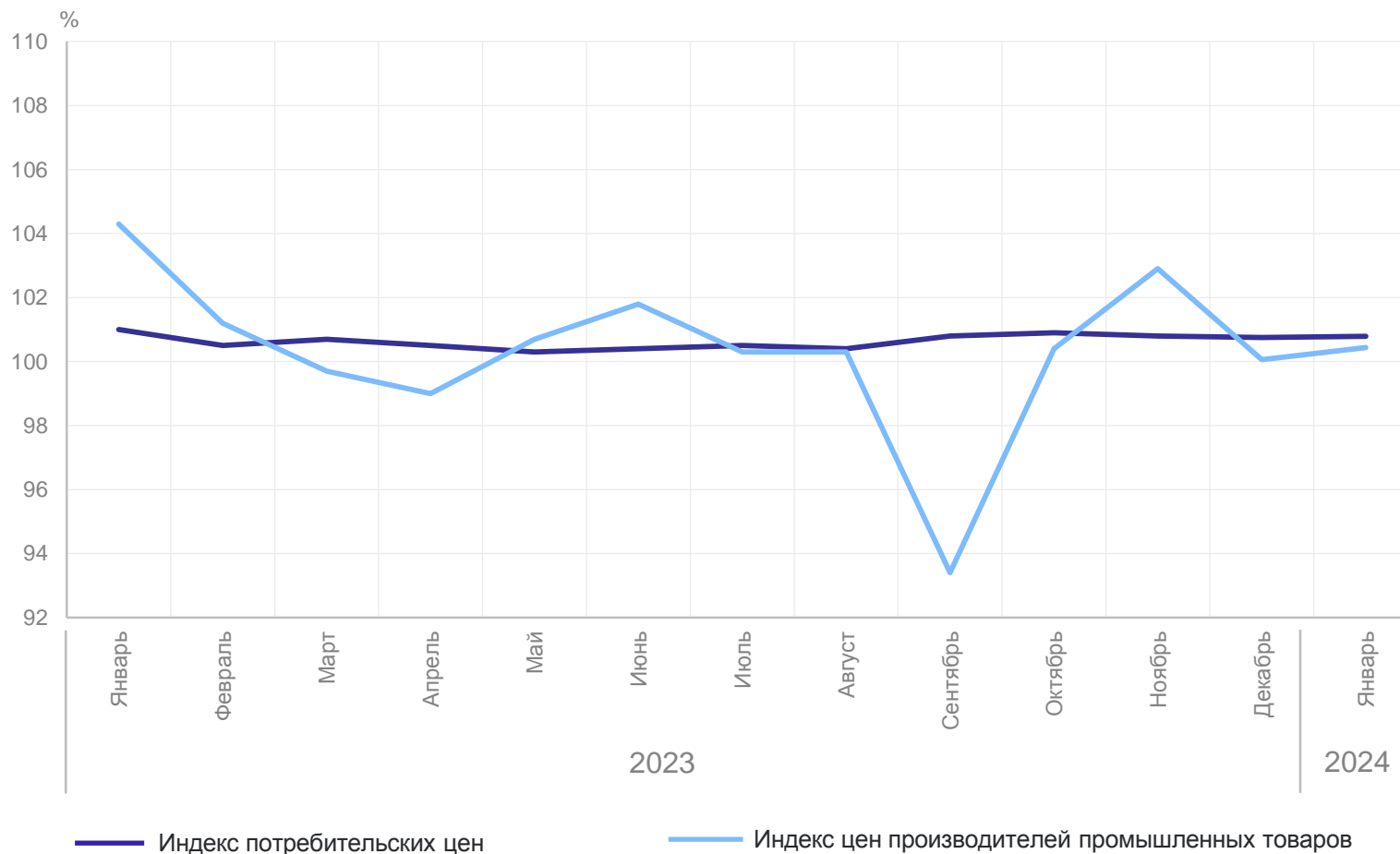
январь 2024 г.

Индекс цен производителей
промышленных товаров

100,44

Индекс потребительских цен

100,79



* На товары, предназначенные для реализации на внутреннем рынке.

ИНДЕКСЫ ЦЕН ПРОИЗВОДИТЕЛЕЙ ПРОМЫШЛЕННЫХ ТОВАРОВ* И ПОТРЕБИТЕЛЬСКИХ ЦЕН

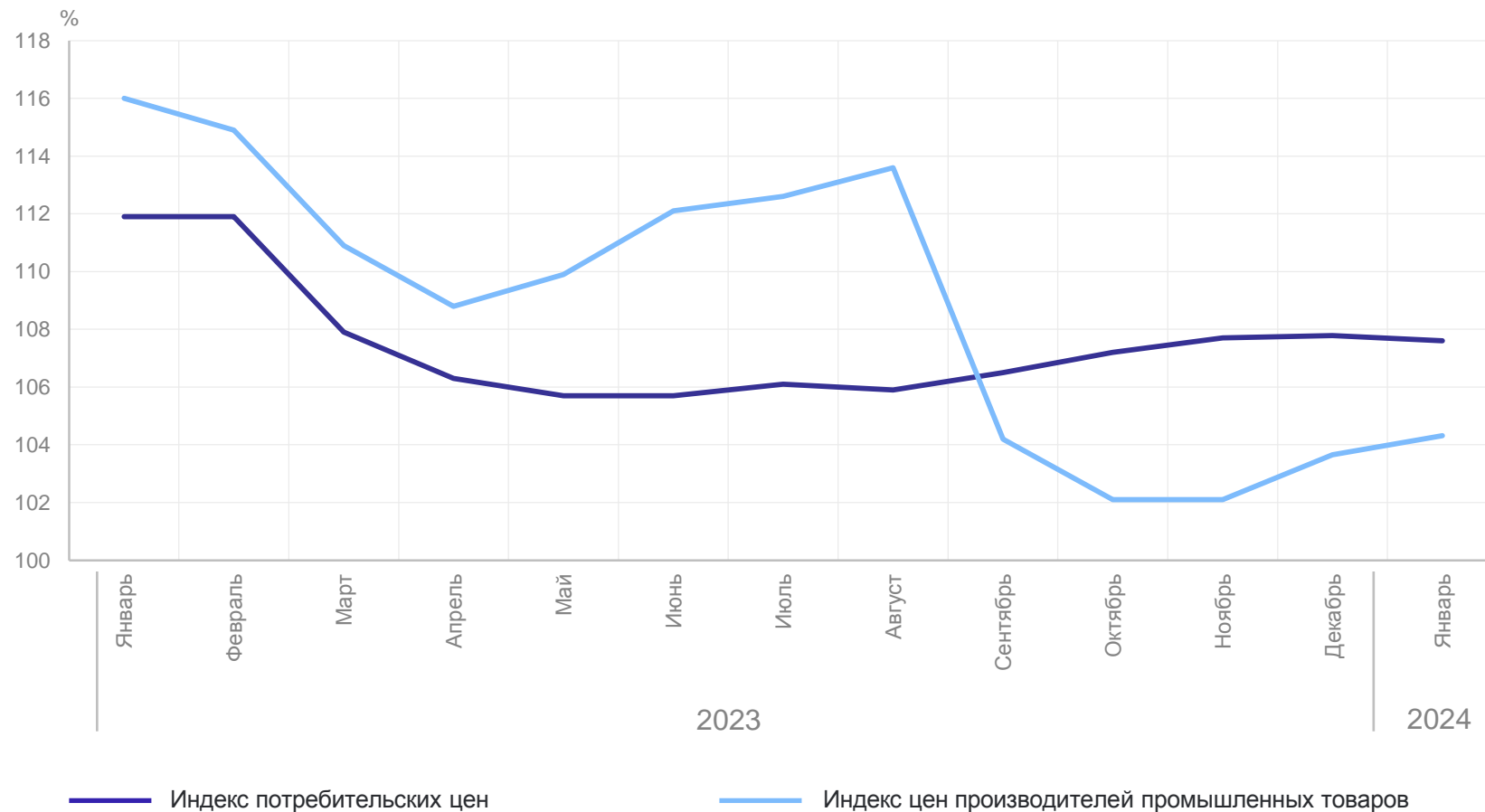
КАМЧАТСТАТ

в % к соответствующему месяцу предыдущего года

январь 2024 года в % к
январю 2023 года

104,32 Индекс цен
производителей
промышленных товаров

107,60 Индекс
потребительских цен



* На товары, предназначенные для реализации на внутреннем рынке.

2

**Индексы цен производителей
промышленных товаров по отдельным
видам экономической деятельности**

ИНДЕКСЫ ЦЕН ПРОИЗВОДИТЕЛЕЙ ПРОМЫШЛЕННЫХ ТОВАРОВ ПО ОТДЕЛЬНЫМ ВИДАМ ЭКОНОМИЧЕСКОЙ ДЕЯТЕЛЬНОСТИ

КАМЧАТСТАТ

в % к предыдущему месяцу

январь 2024 г.

Индекс цен производителей
промышленных товаров



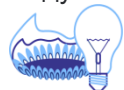
100,44

Обрабатывающие производства



100,52

Обеспечение электрической энергией,
газом и паром; кондиционирование
воздуха



100,41

Водоснабжение, водоотведение,
организация сбора и утилизации отходов,
деятельность по ликвидации загрязнений

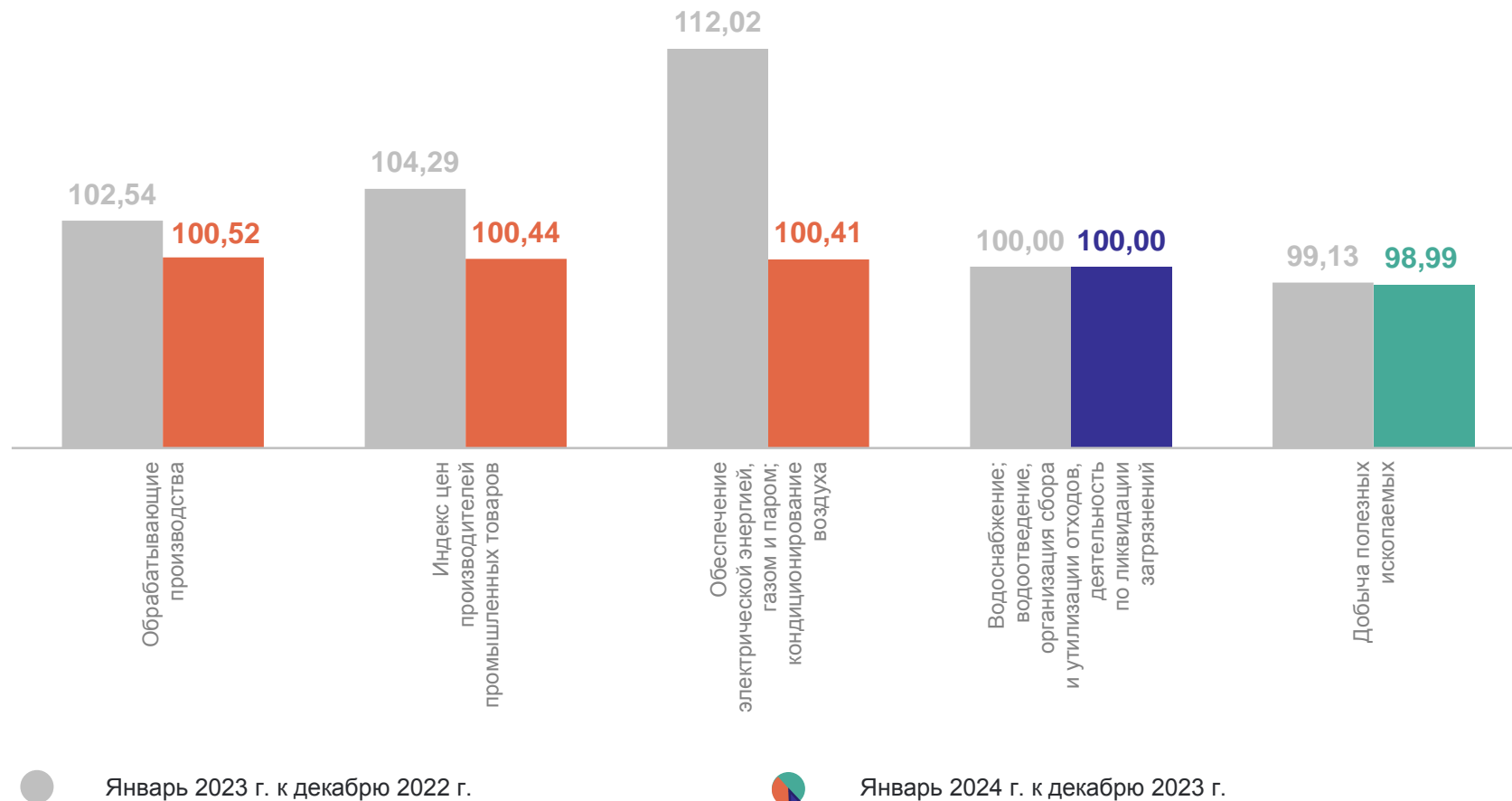


100,00

Добыча полезных ископаемых



98,99



ИНДЕКСЫ ЦЕН ПРОИЗВОДИТЕЛЕЙ ПО ДОБЫЧЕ ПОЛЕЗНЫХ ИСКОПАЕМЫХ

в % к предыдущему месяцу

КАМЧАТСТАТ

январь 2024 г.

Добыча полезных ископаемых



98,99

Добыча прочих полезных ископаемых



100,13

Добыча угля

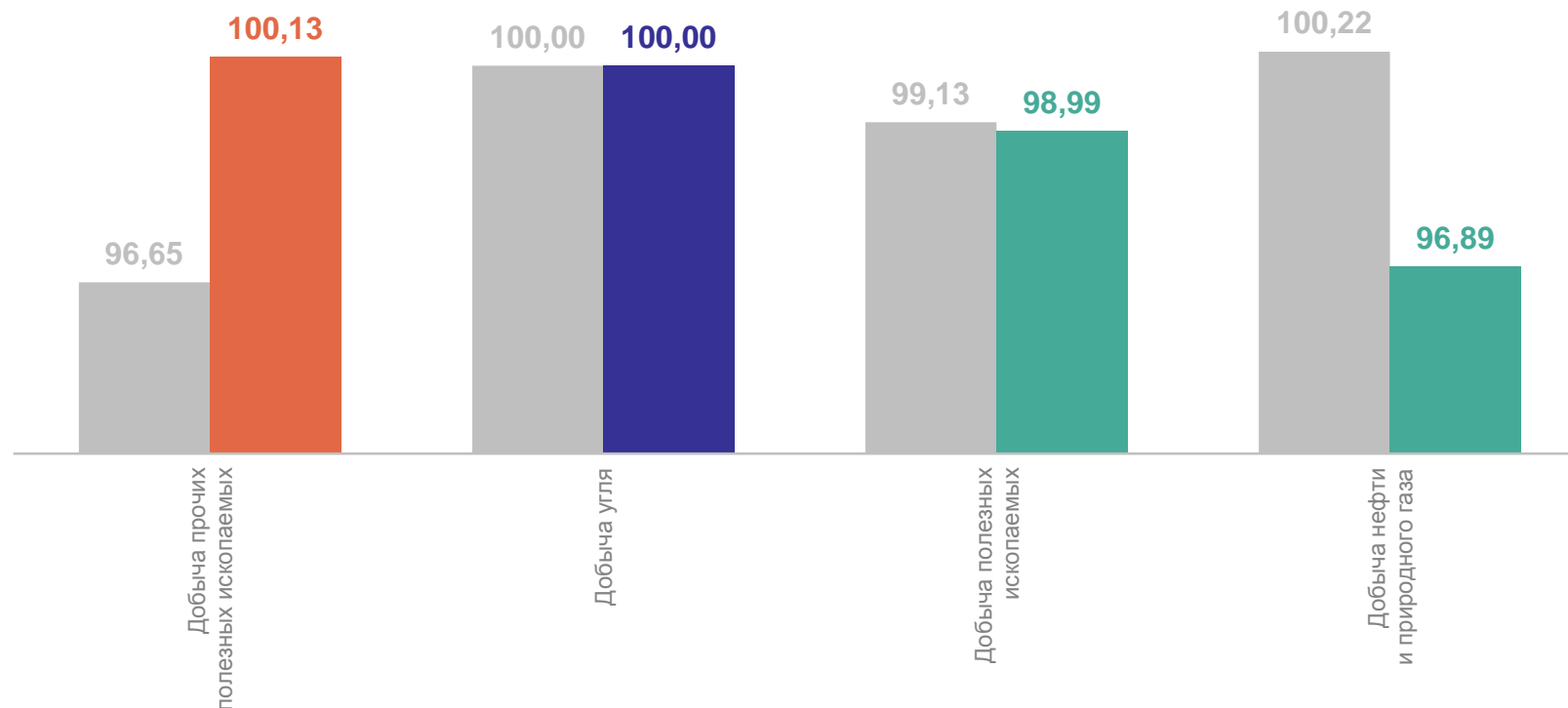


100,00

Добыча нефти и природного газа



96,89



Январь 2023 г. к декабрю 2022 г.

Январь 2024 г. к декабрю 2023 г.

ИНДЕКСЫ ЦЕН ПРОИЗВОДИТЕЛЕЙ ПО ОБРАБАТЫВАЮЩИМ ПРОИЗВОДСТВАМ

КАМЧАТСТАТ

в % к предыдущему месяцу

январь 2024 г.

Обрабатывающие производства



100,52

Производство металлургическое



101,29

Производство пищевых продуктов



100,53

Производство напитков

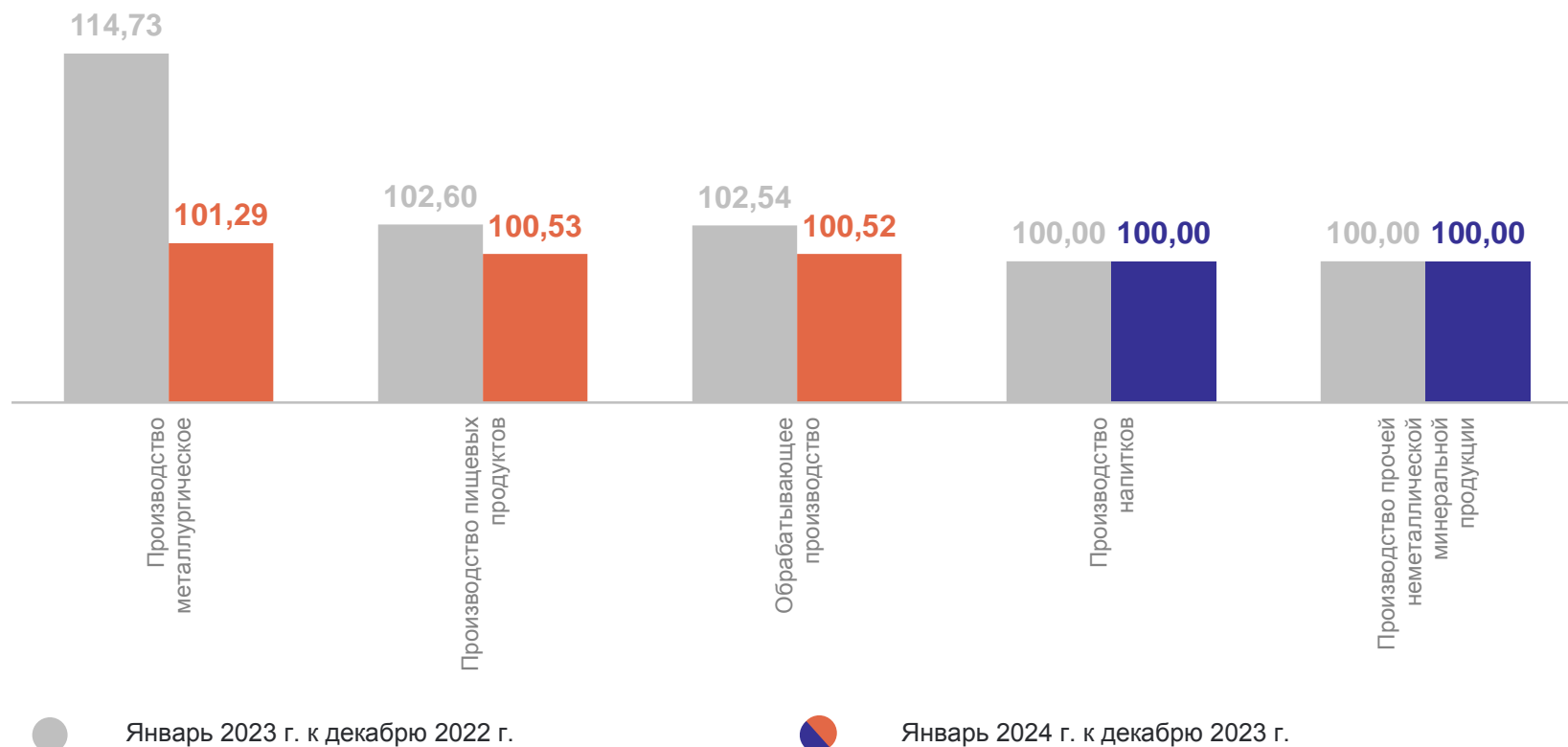


100,00

Производство прочей неметаллической
минеральной продукции



100,00



ИНДЕКСЫ ЦЕН ПРОИЗВОДИТЕЛЕЙ ПО ОБЕСПЕЧЕНИЮ ЭЛЕКТРОЭНЕРГИЕЙ, ГАЗОМ И ПАРОМ; КОНДИЦИОНИРОВАНИЮ ВОЗДУХА

КАМЧАТСТАТ

в % к предыдущему месяцу

январь 2024 г.

Обеспечение электрической энергией, газом и паром; кондиционирование воздуха



100,41

Производство, передача и распределение электроэнергии

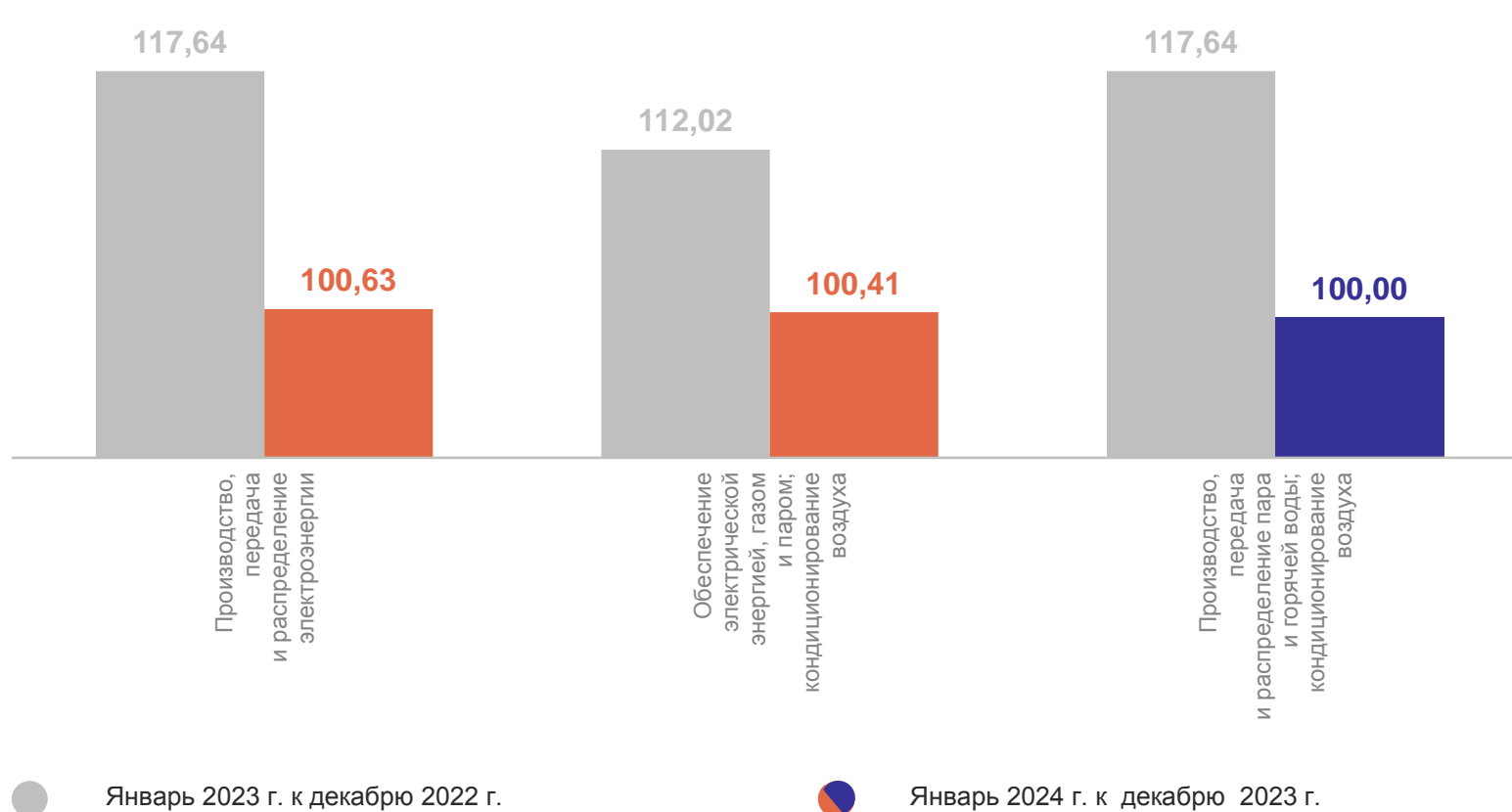


100,63

Производство, передача и распределение пара и горячей воды; кондиционирование воздуха



100,00



ИНДЕКСЫ ЦЕН ПРОИЗВОДИТЕЛЕЙ ПРОМЫШЛЕННЫХ ТОВАРОВ ПО ОТДЕЛЬНЫМ ВИДАМ ЭКОНОМИЧЕСКОЙ ДЕЯТЕЛЬНОСТИ

КАМЧАТСТАТ

в % к соответствующему месяцу предыдущего года

январь 2024 г.

Индекс цен производителей промышленных товаров



104,32

Обрабатывающие производства



106,66

Водоснабжение, водоотведение, организация сбора и утилизации отходов, деятельность по ликвидации загрязнений



104,69

Обеспечение электрической энергией, газом и паром; кондиционирование воздуха

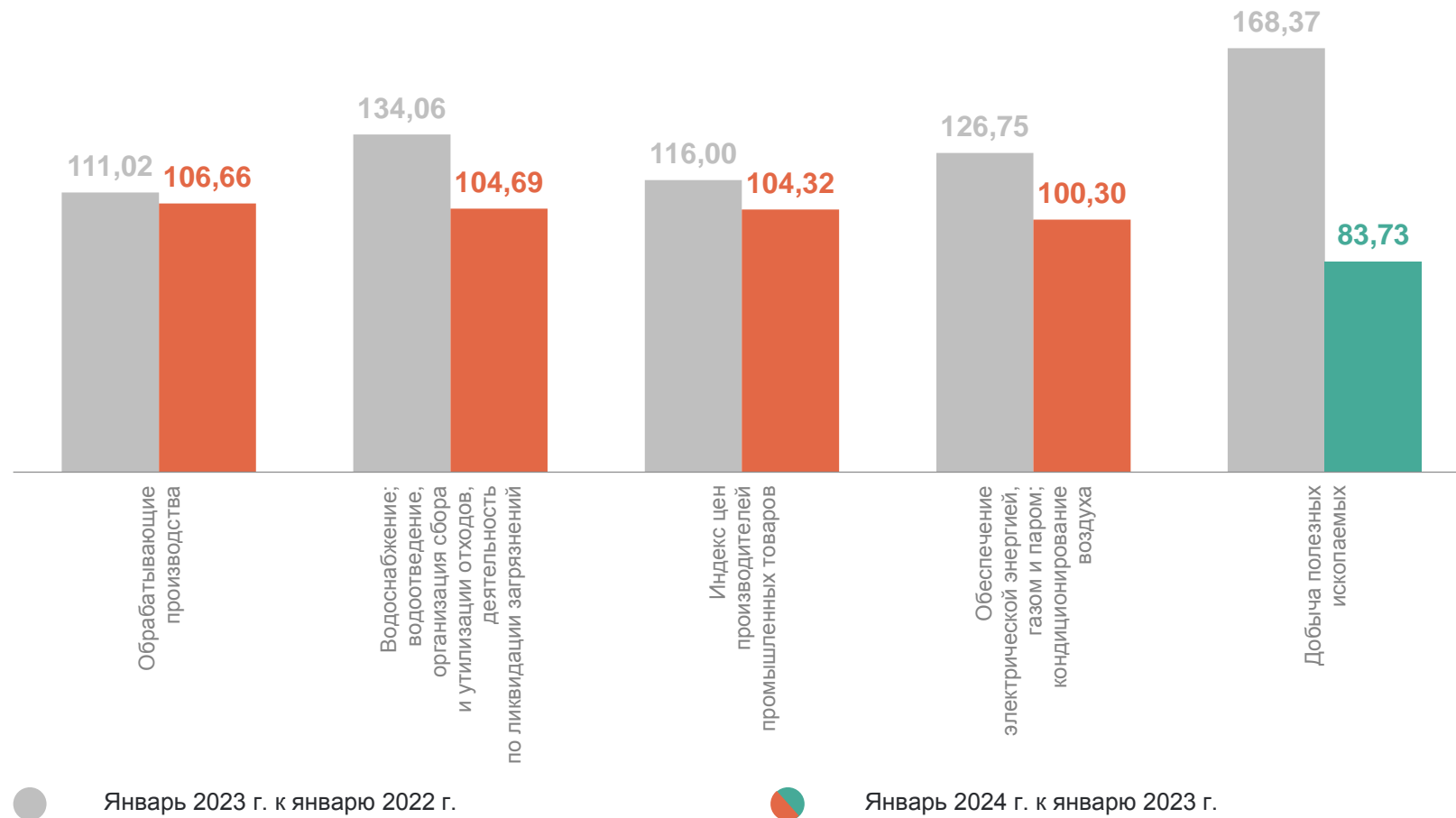


100,30

Добыча полезных ископаемых



83,73



● Январь 2023 г. к январю 2022 г.

● Январь 2024 г. к январю 2023 г.

3

**Индексы цен производителей
промышленных товаров по регионам
Дальневосточного федерального округа**

ИНДЕКСЫ ЦЕН ПРОИЗВОДИТЕЛЕЙ ПРОМЫШЛЕННЫХ ТОВАРОВ ПО РЕГИОНАМ ДАЛЬНЕВОСТОЧНОГО ФЕДЕРАЛЬНОГО ОКРУГА

январь 2024 г., в % к предыдущему месяцу

